


GR710 ディスクアレイシステム

増設ハードディスクユニット

18GB ディスクドライブ (GR71-D18A)

36GB ディスクドライブ (GR71-D36A)

取扱説明書
User's Guide



はじめに

このたびは、GR710用増設ハードディスクユニット（以下本製品）をお買いあげいただき、まことにありがとうございます。

本製品は、ファイバチャネルインターフェースをもつ増設ハードディスクユニットで、GR710に搭載できます。

本書は、本製品の取り扱いの基本的なことがらについて説明しています。ご使用になる前に本書をよくお読みになり、正しい取り扱いをされますようお願いいたします。

梱包物を確認してください

増設ハードディスクユニット 18GB (GR71-D18A) または 増設ハードディスクユニット 36GB (GR71-D36A) 取扱説明書 / User's Guide (本書) 保証書 リストストラップ
--



万一不備な点がございましたら、おそれいりますが、弊社担当営業員または、担当保守員までお申し付けください。

This document (User's Guide) is for the Japanese version of this product.

2001年5月

安全にお使いいただくために

本製品をお使いになる際は次の点にご注意ください。

本書中の「注意」には、本製品を安全にお使いいただくための重要な情報が記載されています。本製品の取り扱いおよび操作の際には、「注意」文をよくお読みください。

本書は、本製品の使用中いつでも参照できるよう、大切に保管してください。

注意について

正しく使用しない場合、次の危険性があることを示します。

傷害を負う危険性

本製品や本体が破壊される危険性

目次

1	ドライブの設定	1
2	取り扱い上の注意	1
3	ハードディスクユニットを使用する前に	2
4	仕様	3
5	保証について	4

1 ドライブの設定

本製品のドライブ番号は、システムによって自動的に設定されます。

2 取り扱い上の注意

注意

ハードディスクは精密機械ですので、以下の点に注意して取り扱わないと、ディスクのデータが破壊される場合があります。

本製品を取り扱うときは、コネクタ部およびプリント板の部品搭載面に手を触れないでください。

机上などに置く場合、本製品の底面が完全に机上に接するまで、落としたり、倒したりしないでください。

本製品を取り外すときは、電源を切断し、ディスクの回転が完全に停止（約30秒）してから行ってください。

次の場所での使用および保管は避けてください。

- 磁石のそばや強い磁界を発生する場所
- 発熱器具のそばや直射日光のあたる場所
- 極端に温度 / 湿度変化の激しい場所
- 湿気やほこりの多い場所
- 衝撃や振動が加わる場所

本製品を分解したり、解体したりしないでください。

3 ハードディスクユニットを使用する前に

本製品を使用するさいには、あらかじめ関連するハードウェア、ソフトウェアに添付のマニュアルをご覧になり、必要な設定を行ってください。

製品の取り付けや取り外しを行う場合は、本体に付属の説明書の手順に従ってください。

本体のお買い上げの時期によっては、同説明書に記載されているハードディスクの型名が異なりますが、同様の手順で行ってください。

本製品は、起動直後に一時的に共振音を発生することがありますが、動作に支障はありません。

4 仕様

GR71-D18A / GR71-D36A

型名 *1	GR71-D18A *1	GR71-D36A *1
インターフェース	ファイバーチャネル (FC-AL)	
記憶媒体	3.5 インチハードディスク	
記憶容量 *2	17.9 GB	35.8 GB
セクタ容量 *3	520 Byte	
最大データ転送速度	100MB / s	
平均回転待ち時間	2.99ms	
平均シーク時間	5.4ms(Read) / 6.2ms(Write)	
回転数	10,000 rpm	
外形寸法 (W × D × H)	112 × 166.0 × 25.4 (mm)	
重量	790g	

*1 : この型名にはハードディスクユニット×6台を含みます。工場搭載時はRAID5(4D+1P) + HS (ホットスペア) フォーマット済。フィールド搭載時は未フォーマット。また、ハードディスクユニットの様子はハードディスクユニット1台あたりで記載しています。

*2 : 本容量は、1 k Byte=1,000Byteとして計算した数値です。ユーザデータのほかに、システム領域を含む容量です。

*3 : ユーザデータ記憶エリアは512 Byteとなります。

構成品一覧

No.	品名 (型名)	概要
1	18GB ディスクドライブバック (GR71-D18A)	18.2GB,10,000 rpmHDDx6 (RAID5(4+1)+1 スペア)
2	36GB ディスクドライブバック (GR71-D36A)	36.2GB,10,000 rpmHDDx6 (RAID5(4+1)+1 スペア)
3	リストストラップ	(ディスクドライブバックに添付)

5 保証について

保証書は必ず必要事項を記入し、内容をよくお読みの後、大切に保管してください。

保証期間内に正常な使用状態において万一故障した場合には、無料で修理いたします。(データ内容については保証しかねます。また、修理後の製品については、データ内容の復旧はされませんので、あらかじめご了承ください。)

保証期間内でも、保証書の提示が無い場合や天災あるいは無理な使用による故障の場合などは、有料となりますので、ご注意ください。

(詳しくは保証書をご覧ください。)

修理を依頼されるときには、必ず保証書をご用意ください。

GR710 ディスクアレイシステム
増設ハードディスクユニット 18GB
(GR71-D18A)


増設ハードディスクユニット 36GB
(GR71-D36A)

取扱説明書
User's Guide
P3AM-E112-01-00

発行日 2001 年 5 月

発行責任 富士通株式会社

本書の内容は、改善のため事前連絡なしに変更することがあります。
本書に記載されたデータの使用に起因する第三者の特許権およびその他の権利
の侵害については、当社はその責任を負いません。
無断転載を禁じます。



このマニュアルは再生紙を使用しています。